



УПРАВЛЕНИЕ ФЕДЕРАЛЬНОЙ СЛУЖБЫ
ГОСУДАРСТВЕННОЙ СТАТИСТИКИ
ПО РЕСПУБЛИКЕ КРЫМ И Г. СЕВАСТОПОЛЮ

Доходы, расходы и условия проживания домашних хозяйств Республики Крым



в 2021 году



УПРАВЛЕНИЕ ФЕДЕРАЛЬНОЙ СЛУЖБЫ
ГОСУДАРСТВЕННОЙ СТАТИСТИКИ
ПО РЕСПУБЛИКЕ КРЫМ
И Г. СЕВАСТОПОЛЮ

Доходы, расходы и условия проживания домашних хозяйств

Республики Крым
в 2021 году

- 01 СОСТАВ РАСПОЛАГАЕМЫХ РЕСУРСОВ
ДОМАШНИХ ХОЗЯЙСТВ
- 02 СТРУКТУРА РАСПОЛАГАЕМЫХ РЕСУРСОВ
ДОМАШНИХ ХОЗЯЙСТВ ПО ТИПУ НАСЕЛЕННЫХ ПУНКТОВ
- 03 ПОТРЕБИТЕЛЬСКИЕ РАСХОДЫ ДОМАШНИХ ХОЗЯЙСТВ
- 04 СТРУКТУРА ПОТРЕБИТЕЛЬСКИХ РАСХОДОВ ДОМАШНИХ
ХОЗЯЙСТВ ПО ТИПУ НАСЕЛЕННЫХ ПУНКТОВ
- 05 ОЦЕНКА ФИНАНСОВОГО ПОЛОЖЕНИЯ ДОМАШНИХ
ХОЗЯЙСТВ
- 06 ОЦЕНКА ФИНАНСОВОГО ПОЛОЖЕНИЯ ДОМАШНИХ
ХОЗЯЙСТВ ПО ТИПУ НАСЕЛЕННЫХ ПУНКТОВ
- 07 НАЛИЧИЕ ПРЕДМЕТОВ ДЛИТЕЛЬНОГО
ПОЛЬЗОВАНИЯ
- 08 ЖИЛИЩНЫЕ УСЛОВИЯ ДОМАШНИХ ХОЗЯЙСТВ

* По итогам выборочного обследования бюджетов домашних хозяйств





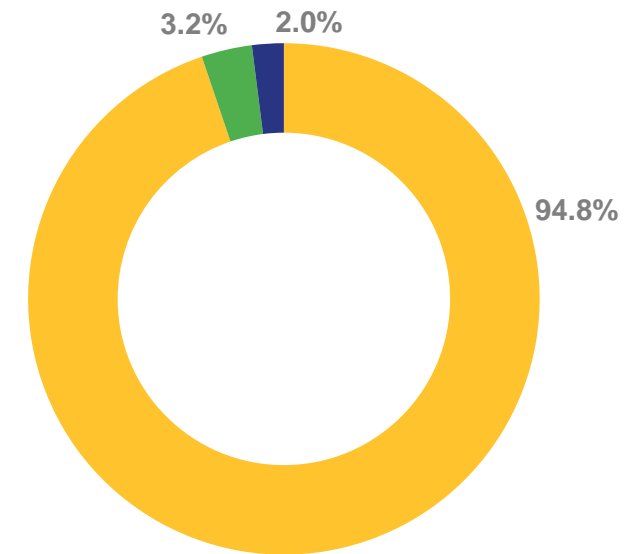
СОСТАВ РАСПОЛАГАЕМЫХ РЕСУРСОВ ДОМАШНИХ ХОЗЯЙСТВ

В СРЕДНЕМ НА ЧЛЕНА ДОМОХОЗЯЙСТВА В МЕСЯЦ, РУБЛЕЙ

		2020 год	2021 год
Располагаемые ресурсы		16 983,7	18 907,2 ↑
из них:			
Денежный доход		16 347,2	17 917,5 ↑
Стоимость натуральных поступлений		493,6	604,5 ↑
Сумма займа и израсходованных поступлений		142,9	385,3 ↑

Структура располагаемых ресурсов

2021

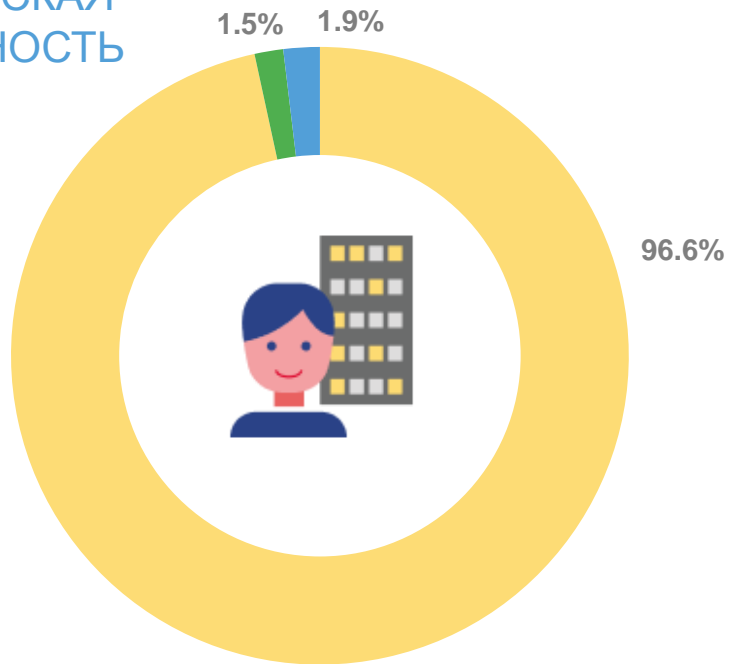


- Денежный доход
- Стоимость натуральных поступлений
- Сумма займа и израсходованных поступлений

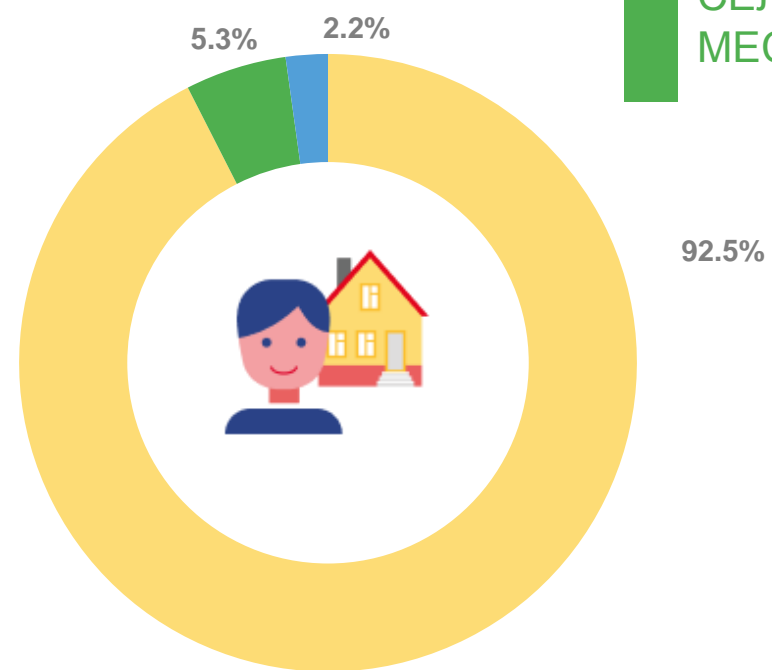


СТРУКТУРА РАСПОЛАГАЕМЫХ РЕСУРСОВ ДОМАШНИХ ХОЗЯЙСТВ ПО ТИПУ НАСЕЛЕННЫХ ПУНКТОВ

ГОРОДСКАЯ
МЕСТНОСТЬ



СЕЛЬСКАЯ
МЕСТНОСТЬ



- Денежный доход
- Стоимость натуральных поступлений
- Сумма займа и израсходованных поступлений

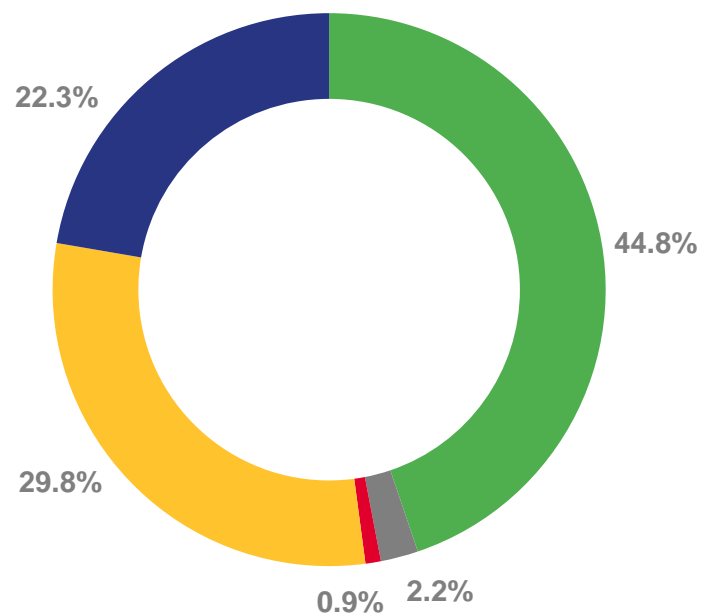




ПОТРЕБИТЕЛЬСКИЕ РАСХОДЫ ДОМАШНИХ ХОЗЯЙСТВ

В СРЕДНЕМ НА ЧЛЕНА ДОМОХОЗЯЙСТВА В МЕСЯЦ, РУБЛЕЙ

Структура потребительских расходов



- Расходы на покупку продуктов для домашнего питания
- Питание вне дома
- Расходы на покупку алкогольных напитков
- Расходы на покупку непродовольственных товаров
- Расходы на оплату услуг

изменения
к 2020 году



Расходы на покупку продуктов для домашнего питания

6 496,3 ▼ - 1,1 п.п.



Питание вне дома

321,4 ▲ + 0,9 п.п.



Расходы на покупку алкогольных напитков

130,3



Расходы на покупку непродовольственных товаров

4 310,1 ▼ - 0,4 п.п.



Расходы на оплату услуг

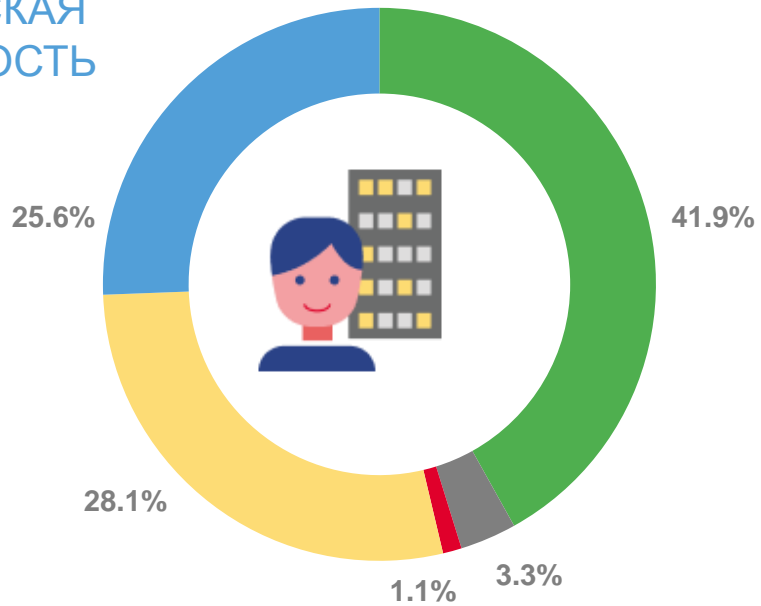
3 235,5 ▲ + 0,6 п.п.



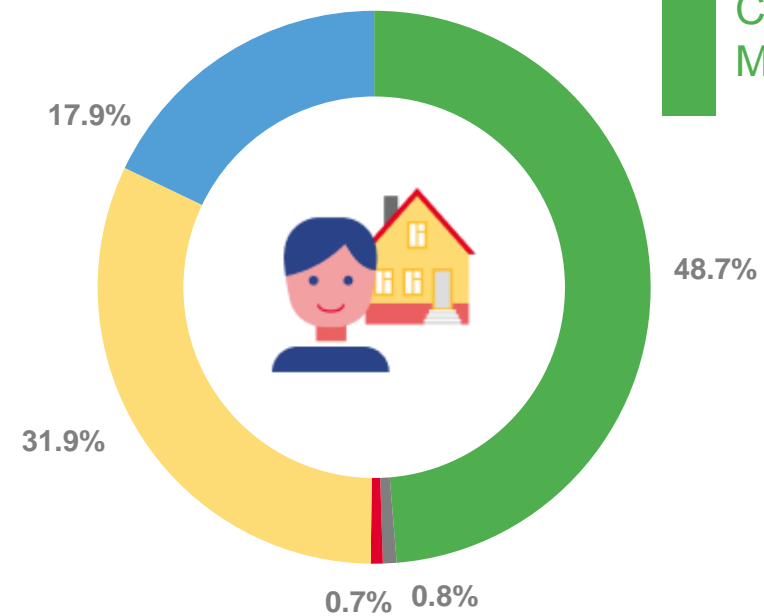


СТРУКТУРА ПОТРЕБИТЕЛЬСКИХ РАСХОДОВ ДОМАШНИХ ХОЗЯЙСТВ ПО ТИПУ НАСЕЛЕННЫХ ПУНКТОВ

ГОРОДСКАЯ
МЕСТНОСТЬ



СЕЛЬСКАЯ
МЕСТНОСТЬ



- Расходы на покупку продуктов для домашнего питания
- Питание вне дома
- Расходы на покупку алкогольных напитков
- Расходы на покупку непродовольственных товаров
- Расходы на оплату услуг





ОЦЕНКА ФИНАНСОВОГО ПОЛОЖЕНИЯ ДОМАШНИХ ХОЗЯЙСТВ





ОЦЕНКА ФИНАНСОВОГО ПОЛОЖЕНИЯ ДОМАШНИХ ХОЗЯЙСТВ ПО ТИПУ НАСЕЛЕННЫХ ПУНКТОВ





НАЛИЧИЕ ПРЕДМЕТОВ ДЛИТЕЛЬНОГО ПОЛЬЗОВАНИЯ

В СРЕДНЕМ НА 100 ДОМОХОЗЯЙСТВ, ШТУК

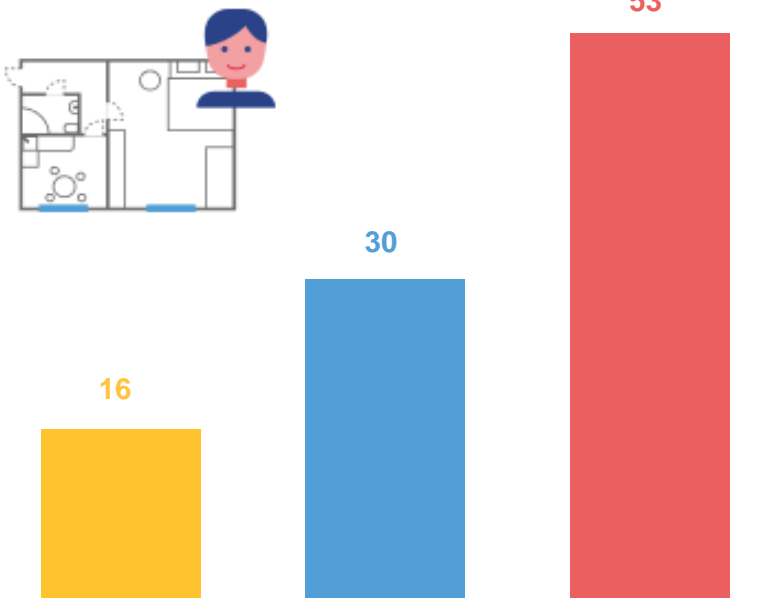




ЖИЛИЩНЫЕ УСЛОВИЯ ДОМАШНИХ ХОЗЯЙСТВ

В СРЕДНЕМ НА 100 ДОМОХОЗЯЙСТВ

Число занимаемых жилых комнат



- 1 комната
- 2 комнаты
- 3 и более комнат

21 м²

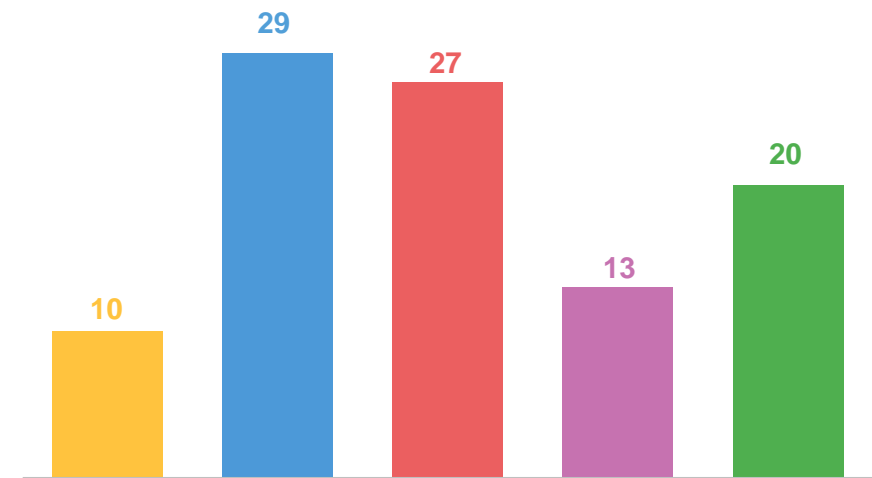
Размер общей площади жилого помещения, в среднем на проживающего



101 человек

Число лиц, приходящихся на 100 комнат

Размер общей площади жилого помещения в среднем на проживающего, м²



- до 11 м²
- от 11,1 до 20 м²
- от 20,1 до 30 м²
- от 30,1 до 40 м²
- от 40,1 и более

